

SO 701 - KAVÁRNA
SO 702 - VEŘEJNÉ WC

D.1.1. ARCHITEKTONICKO - STAVEBNÍ ŘEŠENÍ

Objednatel:



Statutární město Liberec

nám. Dr. E. Beneše 1/1,
460 59 Liberec 1

Zhotovitel:



ov architekti s.r.o.

Lotyšská 646/10
160 00 Praha 6

HIP:

Ing.arch. Romana Bedrunková



Vypracoval

Jan Saidl

Zodp. projektant

Ing. arch. Jan Mach

Tech. kontrola

Ing. Blanka Krösslová

Akce

TRŽNÍ NÁMĚSTÍ LIBEREC

Zak. číslo

24L09

Datum

06 / 2025

Stupeň

DPS

Počet formátů

5 x A4

Měřítko

Č. přílohy

Paré

**D.1.1.
109**

Zhotovitel:

Mjölking s.r.o.
Šternovská 2304/6
149 00 Praha 11

Příloha

VÝPIS VÝPLNÍ OTVORŮ

OZN.

POPIS

POZNÁMKA/UMÍSTĚNÍ

001

LEHKÝ OBVODOVÝ PLÁŠŤ SE VSTUPNÍMI DVEŘMI

1 01 - KAVÁRNA

D 01

VSTUPNÍ DVĚŘE - VĚŘEJNÉ TOALETY

2 01 - VĚŘEJNÉ TOALETY

D 02

VSTUPNÍ DVĚŘE - VĚŘEJNÉ TOALETY

2 02 - VĚŘEJNÉ TOALETY

D 03

VNITŘNÍ DVEŘE - WC PERSONÁL / ŠATNA

1 03 - WC PERSONÁI + SKLAD

D 04

VNITŘNÍ POSUVNÉ DVEŘE - SKLAD

1.02 - SKLAD

POZNÁMKY

POZN. 1	PŘED ZAHÁJENÍM VÝROBY (DODÁVKY) JE DODAVATEL POVINEN ZAMĚŘIT SKUTEČNÉ ROZMĚRY OTVORŮ NA STAVBĚ.
---------	---

POZN. 2	TATO DOKUMENTACE ŘEŠÍ POUZE PRINCIP PROVEDENÍ KONSTRUKCÍ.
---------	---

POZN. 3	DÍLENSKÁ DOKUMENTACE BUDE PŘEDLOŽENA ARCHITEKTOVI PROJEKTU KE SCHVÁLENÍ.
---------	--

POZN. 4	ZMĚNY A NEJASNOSTI KONZULTOVAT S PROJEKTANTEM.
---------	--

POZN. 5	DEFINITIVNÍ VÝBĚR VÝROBKŮ BUDE ODSOUHLASEN ARCHITEKTEM PROJEKTU.
---------	--

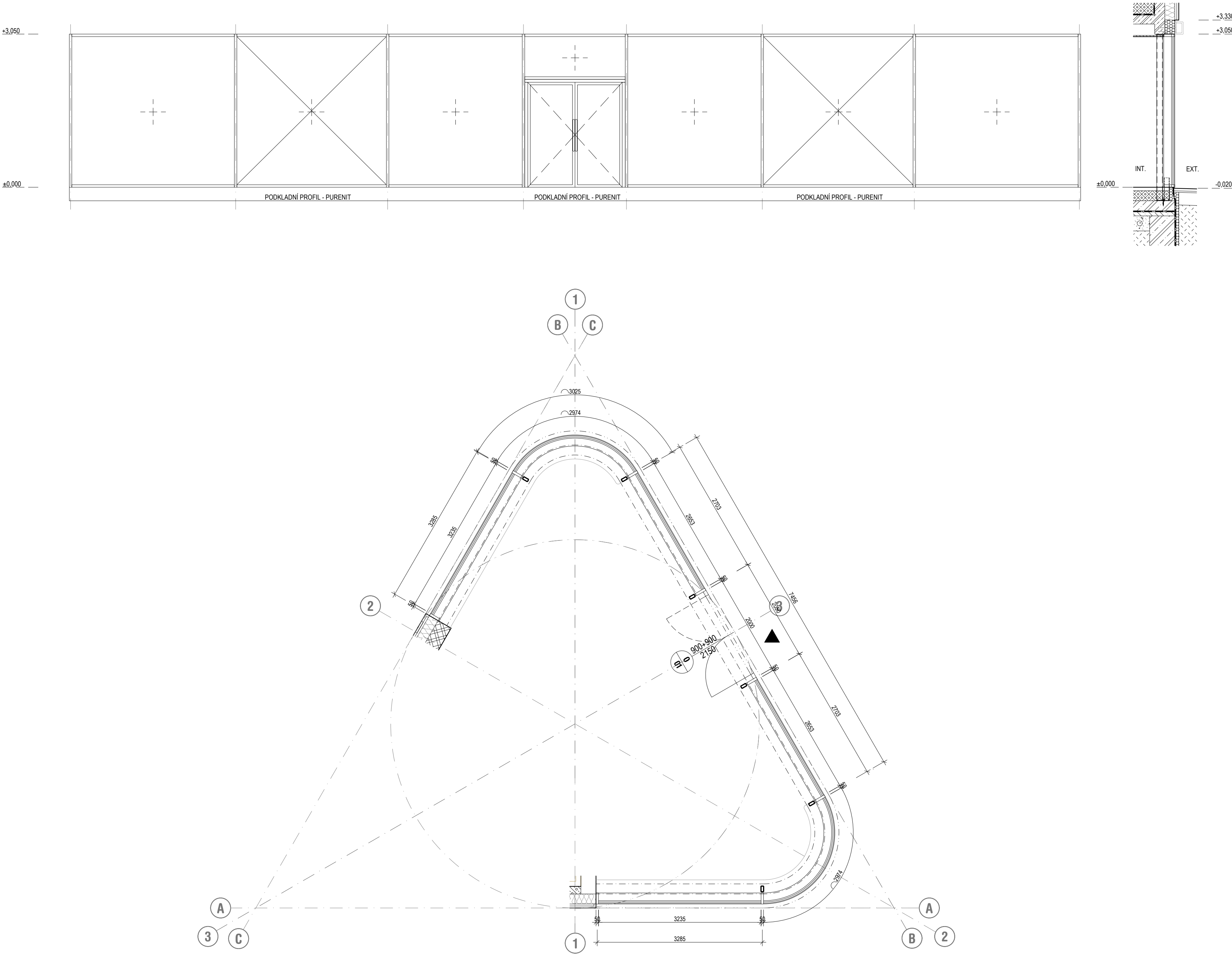
POZN. 6	VŠECHNY ODSÍSTY BUDOU PŘED ZAHÁJENÍM VÝROBY ODSOUHLAŠENY ARCHITEKTEM PROJEKTU DLE PŘEDLOŽENÉHO VZORU
---------	--

POZN. 7	SOUČÁSTÍ DODÁVKY VŠECH VÝROBKŮ JE KOTVENÍ K NOSNÝM KONSTRUKCÍM A PODKLADNÍ TEPELNĚ IZOLAČNÍ PROFILY.
---------	--

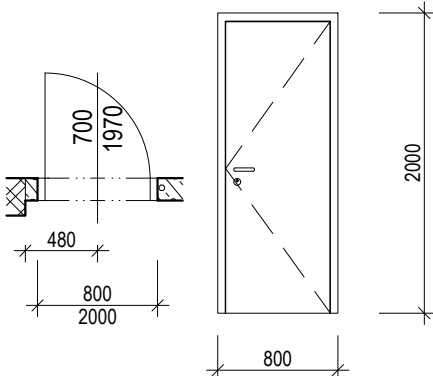

POZN. 8	V PŘÍBĚHU VÝSTAVBY JE NUTNO DODRŽET STAVEBNÍ PŘÍPRAVENOST A SVĚTLOST OTVORŮ PRO MONTÁŽ
---------	--

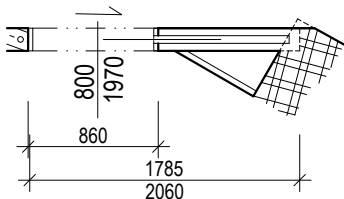
POZN. 9	KOTVENÍ BUDE PROVEDENO DLE VÝROBNÍ DOKUMENTACE VÝROBCE
---------	--

PŘÍLOHA: O-01 - LEHKÝ OBVODOVÝ PLÁŠŤ



107	VÝPIS DVEŘÍ	04
D-01	VSTUPNÍ DVEŘE - VEŘEJNÉ TOALETY	<div>POPIS: VSTUPNÍ DVEŘE JEDNOKŘÍDLÉ, HLINÍKOVÉ S PŘESAZENOU KCÍ.</div> <div>ROZMĚRY:<div>ŠÍŘKA900 mm</div><div>VÝŠKA2100mm</div></div> <div>OTVOR<div>ŠÍŘKA1050 mm</div><div>VÝŠKA2175 mm</div></div> <div>ZÁRUBEŇ: HLINÍKOVÉ PROFILY - S PŘERUŠENÝM TEP. MOSTEM - 5 KOMOROVÉ</div> <div>KOVÁNÍ: KLIKA - KLIKA, KULATÁ PLOCHÁ ROZETA - BROUŠENÁ NEREZ</div> <div>PANTY: SKRYTÉ</div> <div>ZÁMEK: ELEKTROMECHANICKÝ + ČTEČKA KARET A QR KODU (NA FASÁDĚ)</div> <div>MATERIÁL KŘÍDLA: HLINÍKOVÉ PROFILY - S PŘERUŠENÝM TEP. MOSTEM</div> <div>POVRCH.ÚPRAVA (VNITŘNÍ): OCEL. PLECH - POZINK.</div> <div>POVRCH.ÚPRAVA (VNĚJSÍ): PŘEDSAZENÁ KCE. - CORTEN</div> <div>POŽÁRNÍ ODOLNOST: NE</div> <div>SAMOZAVÍRAČ: ANO</div> <div>POZNÁMKA: DVEŘE BUDOU OTVÍRÁNY PO ZAPLACENÍ NA ČTEČCE NEBO NAČTENÍ ÚČTU Z KAVÁRNY CORTEN ZALÍCOVÁN S PŘÍLEHLOU FASÁDOU OTVOR PRO KLIKU !! V CORTENU VYŘEZÁN SYMBOL "MUŽI WC"</div> <div><div>POZICE</div><div>OTVÍRANÍ</div><div>CELKEM KS</div></div> <div><div>2.02</div><div>1P</div><div>1 ks</div></div>
<div>GRAFICKÉ SCHÉMA, M 1:50 / REFERENČNÍ VÝROBEK</div> <div><div></div><div>REFERENČNÍ VÝROBEK</div></div>		
D-02	VSTUPNÍ DVEŘE - VEŘEJNÉ TOALETY	<div>POPIS: VSTUPNÍ DVEŘE JEDNOKŘÍDLÉ, HLINÍKOVÉ S PŘESAZENOU KCÍ.</div> <div>ROZMĚRY:<div>ŠÍŘKA900 mm</div><div>VÝŠKA2100mm</div></div> <div>OTVOR<div>ŠÍŘKA1050 mm</div><div>VÝŠKA2175 mm</div></div> <div>ZÁRUBEŇ: HLINÍKOVÉ PROFILY - S PŘERUŠENÝM TEP. MOSTEM - 5 KOMOROVÉ</div> <div>KOVÁNÍ: KLIKA - KLIKA,KULATÁ PLOCHÁ ROZETA</div> <div>PANTY: SKRYTÉ</div> <div>ZÁMEK: ELEKTROMECHANICKÝ + ČTEČKA KARET A QR KODU NA FASÁDĚ</div> <div>MATERIÁL KŘÍDLA: HLINÍKOVÉ PROFILY - S PŘERUŠENÝM TEP. MOSTEM</div> <div>POVRCH.ÚPRAVA (VNITŘNÍ): OCEL. PLECH - POZINK.</div> <div>POVRCH.ÚPRAVA (VNĚJSÍ): PŘEDSAZENÁ KCE. - CORTEN</div> <div>POŽÁRNÍ ODOLNOST: NE</div> <div>SAMOZAVÍRAČ: ANO</div> <div>POZNÁMKA: DVEŘE BUDOU OTVÍRÁNY PO ZAPLACENÍ NA ČTEČCE NEBO NAČTENÍ ÚČTU Z KAVÁRNOU CORTEN ZALÍCOVÁN S PŘÍLEHLOU FASÁDOU OTVOR PRO KLIKU V CORTENU VYŘEZÁN SYMBOL "ŽENY A BEZBARIÉR. WC" VODOROVNÉ MADLO</div> <div><div>POZICE</div><div>OTVÍRANÍ</div><div>CELKEM KS</div></div> <div><div>2.02</div><div>1P</div><div>1 ks</div></div>
<div>GRAFICKÉ SCHÉMA, M 1:50</div> <div><div></div><div>REFERENČNÍ VÝROBEK</div></div>		

107		VÝPIS DVEŘÍ			05	
OZN.	NÁZEV					
D-03	VNITŘNÍ DVEŘE - WC + ŠATNA	POPIS:		VNITŘNÍ DVEŘE JEDNOKŘÍDLÉ, PLNÉ HLADKÉ		
GRAFICKÉ SCHÉMA, M 1:50 / REFERENČNÍ VÝROBEK		ROZMĚRY:		ŠÍŘKA	700 mm	
 REFERENČNÍ VÝROBEK 				VÝŠKA	1970 mm	
		OTVOR		ŠÍŘKA	800 mm	
				VÝŠKA	2000 mm	
		ZÁRUBEŇ: OCEL. ZÁRUBEŇ - OBLOŽKOVÁ, USD SE STÍN. DRÁŽKOU (POZINK)				
		KOVÁNÍ: KLIKA - KLIKA, KULATÁ PLOCHÁ ROZETA - BROUŠENÁ NEREZ				
		PANTY: SKRYTÉ				
		ZÁMEK: FAB CYLINDRICKÁ VLOŽKA, VČETNĚ KLÍČE				
		MATERIÁL KŘÍDLA: HLINÍKOVÁ RÁM. KCE., VÝPLŇ VOŠTINA				
		POVRCH.ÚPRAVA (VNITŘNÍ): OCEL. PLECH - POZINK				
		POVRCH.ÚPRAVA (VNĚJSÍ): OCEL. PLECH - POZINK				
		POŽÁRNÍ ODOLNOST: NE				
		SAMOZAVÍRAČ: NE				
		POZNÁMKA:		POVRCH. ÚPRAVA ZÁRUBNĚ - TOTOŽNÁ S DVEŘMI		
		POZICE	OTVÍRÁNÍ	CELKEM KS		
		1.03	1P	1ks		

OZN.	NÁZEV				
D-04	VNITŘNÍ POSUVNÉ DVEŘE - SKLAD	POPIS:		VNITŘNÍ POSUVNÉ DVEŘE JEDNOKŘÍDLÉ, PLNÉ PLECHOVÉ	
GRAFICKÉ SCHÉMA, M 1:50		ROZMĚRY:		ŠÍŘKA	800 mm
				VÝŠKA	1970 mm
		OTVOR		ŠÍŘKA	1785 mm
				VÝŠKA	2060 mm
		ZÁRUBEŇ: OCEL. PLECH POZINK. - OBLOŽKOVÉ PROVEDENÍ			
		KOVÁNÍ: MUŠLE - MUŠLE (OVÁL)			
		PANTY: POSUVNÁ KOLEJNICE - SOUČÁST STAVEBNÍHO POUZDRA			
		ZÁMEK: NE			
		MATERIÁL KŘÍDLA: HLINÍKOVÁ KCE. - VÝPLŇ VOŠTINA			
		POVRCH.ÚPRAVA (VNITŘNÍ): OCEL. PLECH - POZINK			
		POVRCH.ÚPRAVA (VNĚJSÍ): OCEL. PLECH - POZINK			
		POŽÁRNÍ ODOLNOST: NE			
		SAMOZAVÍRAČ: NE			
		POZNÁMKA:		POVRCH. ÚPRAVA ZÁRUBNĚ - TOTOŽNÁ S DVEŘMI	
		POZICE	OTVÍRÁNÍ	CELKEM KS	
		1.02	1P	1ks	